



PRÉFET
DE SEINE-ET-MARNE

Liberté
Égalité
Fraternité

L'ACCIDENTALITÉ ROUTIÈRE EN SEINE-ET-MARNE

BAROMÈTRE DU MOIS DE FÉVRIER 2021

Données consolidées pour 2019 et non consolidées pour 2020 et 2021

Les chiffres du mois :

Le mois de février 2021 totalise 58 accidents corporels, 74 blessés et 2 personnes décédées.

Comparativement au mois de février de l'année 2019, ces 3 indicateurs sont en baisse.

Comparativement au mois de février de l'année 2020, le nombre d'accident corporel est le même, par contre le nombre de personnes tuées et blessées est en baisse (cf. tableau infra). Il est à noter que le couvre-feu entre 18 h et 06 h était toujours appliqué en Seine-et-Marne. Celui-ci a eu pour conséquence de limiter les déplacements de nuit.

Les accidents corporels ont majoritairement eu lieu hors-agglomération.

- 54 % des collisions l'ont été entre 2 véhicules ; 14 % l'ont été entre 3 véhicules ou plus ;
- 12 % des collisions impliquent un piéton ;
- 20 % des accidents corporels n'impliquent aucun tiers.

La tranche d'âge des 25-34 ans est la plus représentée dans un accident corporel (44 %).

Le vendredi a été le jour le plus accidentogène.

Les deux personnes décédées dans les 2 accidents mortels étaient à bord d'un véhicule léger.

Les infractions du mois :

- 1777 excès de vitesse en interception (hors radars fixes) ;
- 36 018 excès de vitesse par radars (contrôle sanction automatisé) ;
- 375 verbalisations pour non respect d'un stop ;
- 222 verbalisations pour franchissement d'une ligne continue ;
- 218 verbalisations pour conduite sous l'emprise de l'alcool ;
- 188 verbalisations pour conduite sous l'emprise de stupéfiants ;


- 307 permis ont été suspendus contre 320 en février 2019 et 305 en février 2020.

Comparativement au mois de février de l'année 2019, le nombre de permis de conduire suspendus pour la vitesse et la conduite sous l'emprise de stupéfiant a augmenté. Pour autant, celui-ci a baissé pour la conduite sous l'emprise de l'alcool.

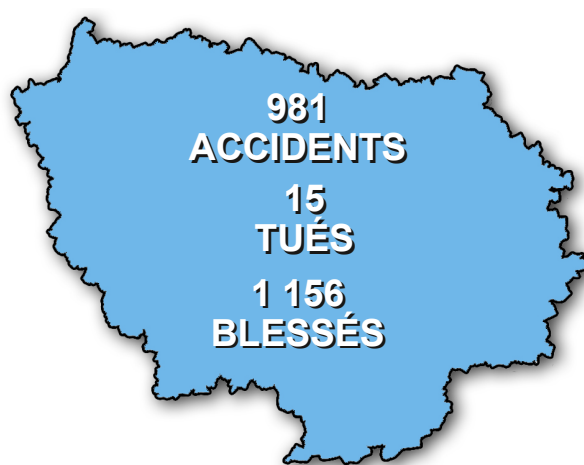
Comparativement au mois de février de l'année 2020, le nombre de permis de conduire suspendus pour la vitesse ou l'alcool a diminué. Par contre, celui-ci a augmenté pour la conduite sous l'emprise de stupéfiants.

**SÉCURITÉ
ROUTIÈRE VIVRE,
ENSEMBLE**

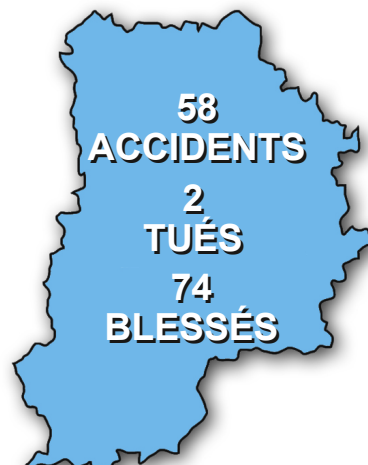
Bilan du mois de février :



FRANCE



ILE-DE-FRANCE



SEINE-ET-MARNE

Bilan du mois (ATB)	Accidents corporels	Tués	Blessés
Février 2021	58	2	74
Février 2020	58	3	81
Février 2019	89	4	100
Evolution 2021/2020	0,00 %	-33,33 %	-8,64 %
Evolution 2020/2019	-34,83 %	-25,00 %	-19,00 %
Evolution 2019/2021	-34,83 %	-50,00 %	-26,00 %

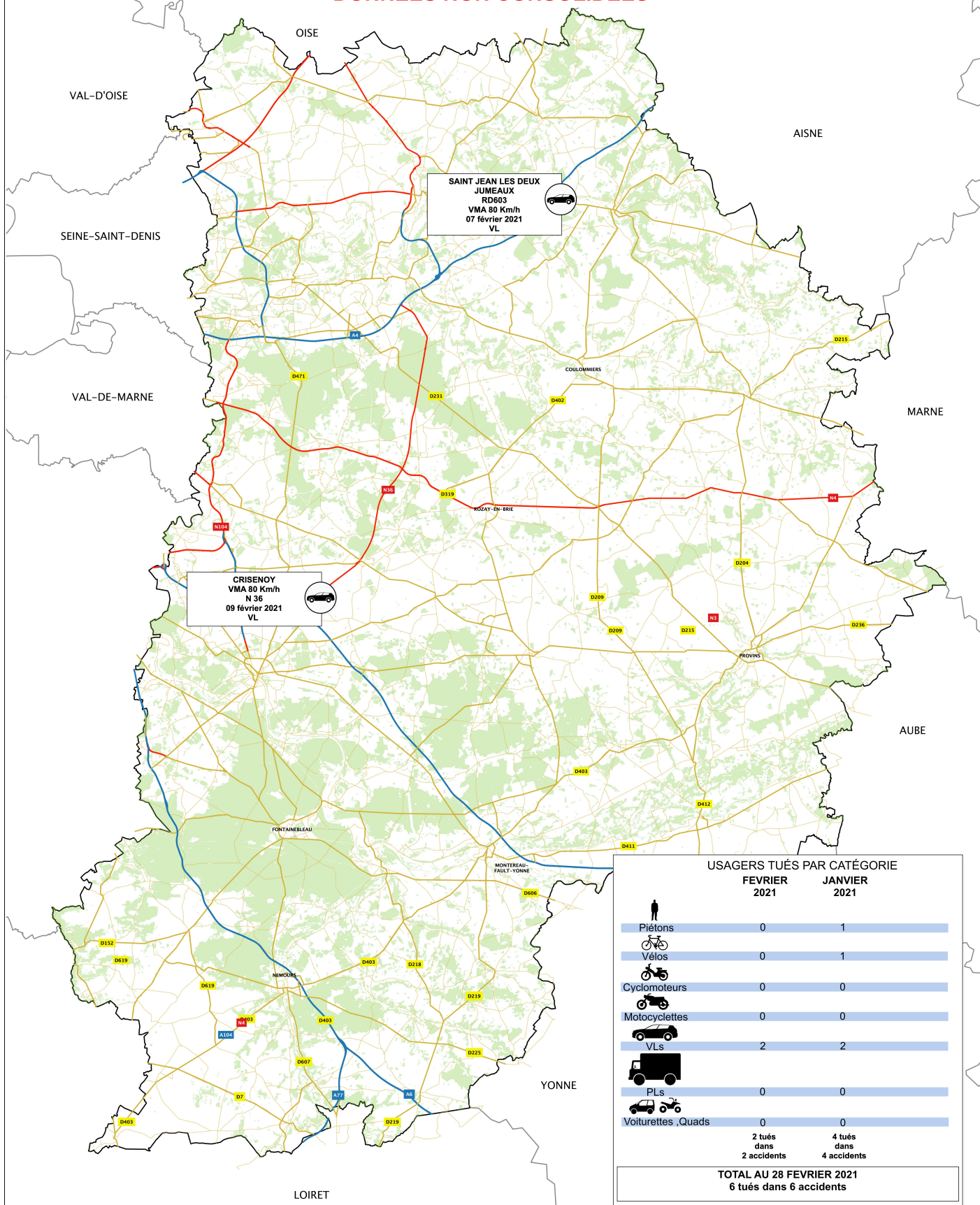
NB: De part les modifications profondes des conditions de trafic au cours de l'année 2020 en raison de la crise sanitaire et le caractère particulièrement atypique de cette année 2020, l'ONISR prévoit pour les données de l'année 2021, une double comparaison avec les données de 2020 et de 2019.

Bilan de l'année 2021 (ATB)	Jan.	Fev.	Cumul 2021	Cumul 2020	Cumul 2019
Accidents	55	58	113	144	155
Tués	4	2	6	10	11
Total Blessés	78	74	152	179	192

Bilan de l'année 2021 (ATB)	Différence 2021/2020	Différence 2020/2019	Différence 2021/2019	Evolution 2021/2020 (%)	Evolution 2020/2019 (%)	Evolution 2021/2019 (%)
Accidents	-31	-11	-42	-21,53 %	-7,10 %	-27,10 %
Tués	-4	-1	-5	-66,67 %	-9,09 %	-45,45 %
Total Blessés	-27	-13	-40	-15,08 %	-6,77 %	-20,83 %

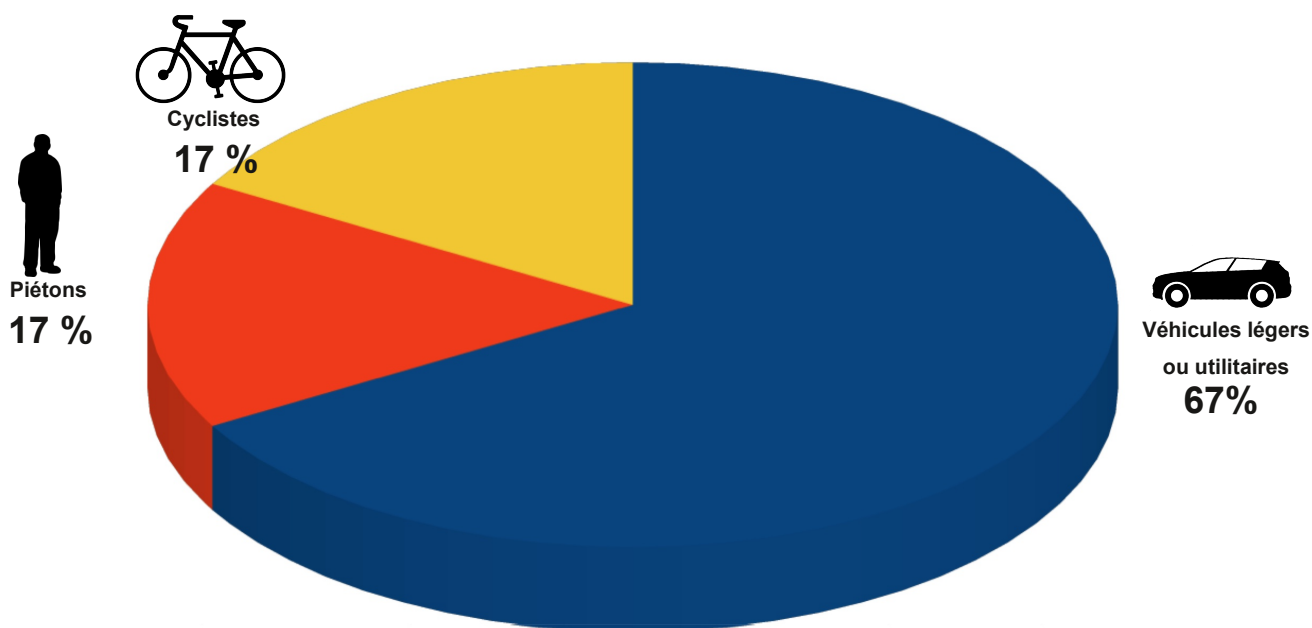
Accidents mortels du mois de février 2021

DÉPARTEMENT DE SEINE ET MARNE ACCIDENTS MORTELS DE L'ANNÉE 2021 DONNÉES NON CONSOLIDÉES



USAGERS TUÉS PAR CATÉGORIE		
	FEVRIER 2021	JANVIER 2021
Piétons	0	1
Vélos	0	1
Cyclomoteurs	0	0
Motocyclettes	0	0
VLs	2	2
PLs	0	0
Voiturettes ,Quads	0	0
	2 tués dans 2 accidents	4 tués dans 4 accidents
TOTAL AU 28 FEVRIER 2021 6 tués dans 6 accidents		

Focus sur les accidents mortels de janvier à février 2021



Répartition des tués de l'année selon la catégorie d'âge et le mode de transport :

Du 01/01/2021 au 28/02/2021	0-14ans	15-17 ans	18-24 ans	25-44 ans	45-64 ans	65 ans et +	TOTAL 2021
Véhicules légers /véhicules utilitaires	0	0	0	0	0	4	4
Piétons	0	0	1	0	0	0	1
Cyclistes	0	0	0	0	1	0	1
Cyclomoteurs	0	0	0	0	0	0	0
Motos + Quad	0	0	0	0	0	0	0
Poids-Lourds	0	0	0	0	0	0	0
Autres (Voiturettes)	0	0	0	0	0	0	0
TOTAL 2021	0	0	1	0	1	4	6
Part en %	0 %	0,00 %	16,67 %	0,00 %	16,67 %	66,67 %	100,00 %



**PRÉFET
DE SEINE-ET-MARNE**

*Liberté
Égalité
Fraternité*

**SÉCURITÉ
ROUTIÈRE **VIVRE,
ENSEMBLE****